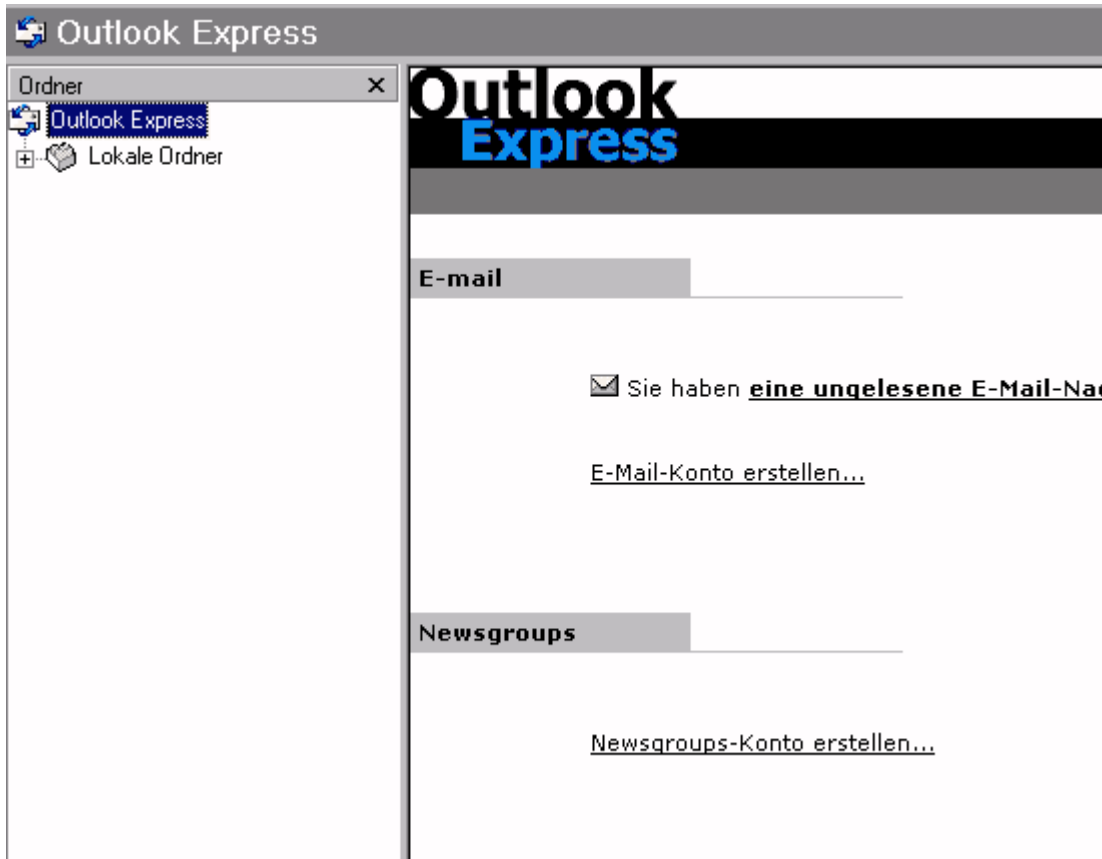
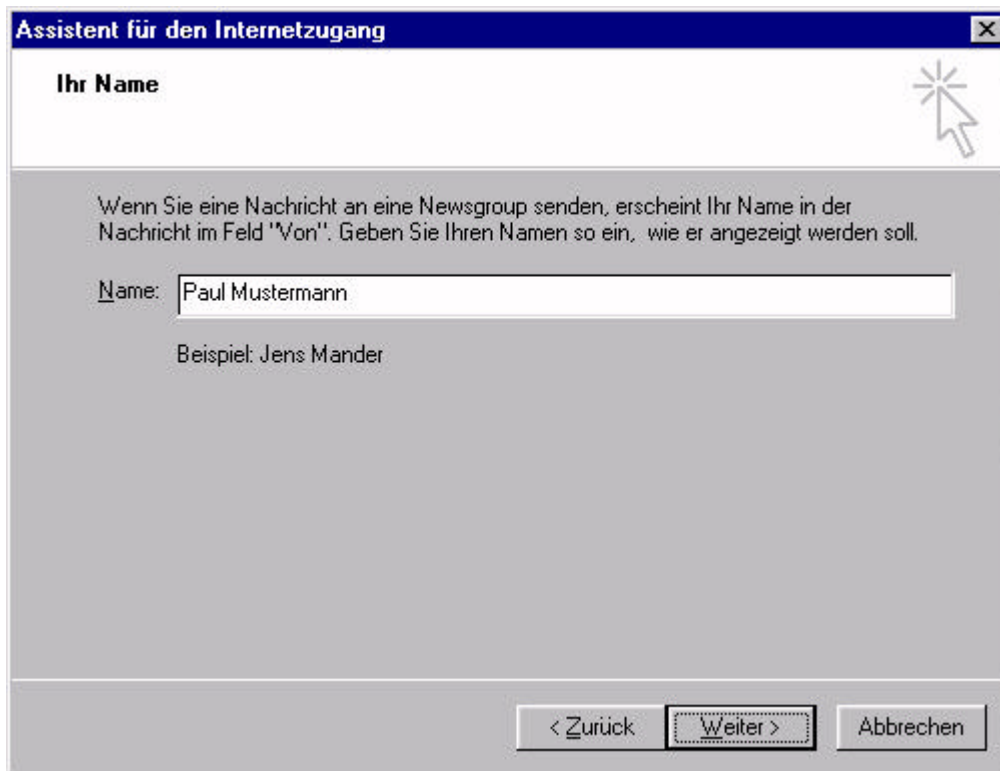


Für die Nutzung der Arcor Premium News müssen Sie bei Microsoft Outlook Express wenige Einstellungen vornehmen.

Nach dem Starten von Microsoft Outlook Express sehen Sie dieses Startbild:



Wählen Sie den Link "Newsgroups-Konto erstellen..." und Sie gelangen zum ersten Schritt des Assistenten für den Internetzugang:



**Assistent für den Internetzugang** [X]

**Ihr Name**

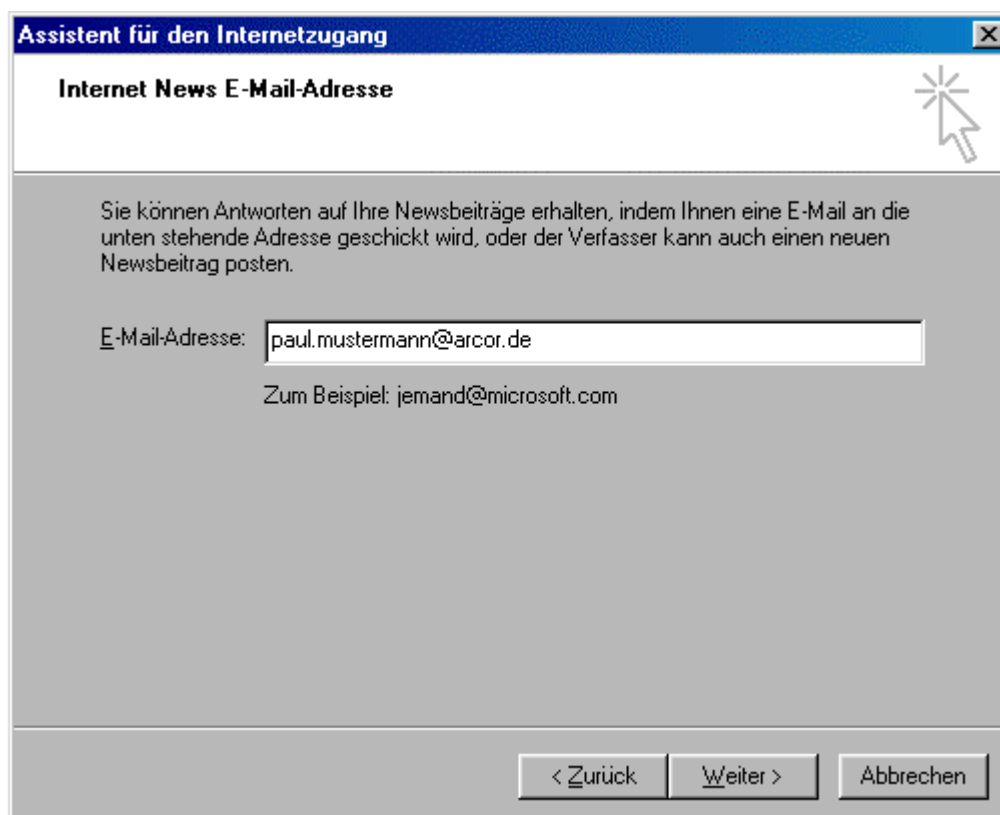
Wenn Sie eine Nachricht an eine Newsgroup senden, erscheint Ihr Name in der Nachricht im Feld "Von". Geben Sie Ihren Namen so ein, wie er angezeigt werden soll.

Name:

Beispiel: Jens Mander

< Zurück **Weiter** > Abbrechen

Geben Sie dort Ihren Namen so an, wie er als Absender bei der Versendung von Newsgroup-Nachrichten erscheinen soll. Klicken Sie nun auf den Button "Weiter".



**Assistent für den Internetzugang** [X]

**Internet News E-Mail-Adresse**

Sie können Antworten auf Ihre Newsbeiträge erhalten, indem Ihnen eine E-Mail an die unten stehende Adresse geschickt wird, oder der Verfasser kann auch einen neuen Newsbeitrag posten.

E-Mail-Adresse:

Zum Beispiel: jemand@microsoft.com

< Zurück **Weiter** > Abbrechen

Tragen Sie nun in das freie Feld Ihre Arcor-E-Mail-Adresse ein und klicken anschließend auf den Button "Weiter". Das nächste Eingabefenster öffnet sich.

**Assistent für den Internetzugang**

**News-Servername**

Geben Sie den Namen des Internet News-Servers (NNTP) ein, den Sie von Ihrem Internetdienstanbieter erhalten haben.

News (NNTP)-Server:

Wenn Sie sich nach Angaben des Internetdienstanbieters oder Systemadministrators am News-Server anmelden müssen und Ihnen ein News-Kontoname und ein Kennwort zugeteilt wurde, aktivieren Sie das unten stehende Kontrollkästchen.

Anmeldung erforderlich

< Zurück   Weiter >   Abbrechen

Tragen Sie in das Eingabefeld den Namen des News-Servers (xnews.arcor.de) ein und klicken auf "Weiter". Sie gelangen zum nächsten Eingabefenster.

**Assistent für den Internetzugang**

**Anmeldung am Internet News-Server**

Geben Sie den Kontonamen und das Kennwort ein, die Sie von Ihrem Internetdienstanbieter erhalten haben.

Kontoname:

Kennwort:

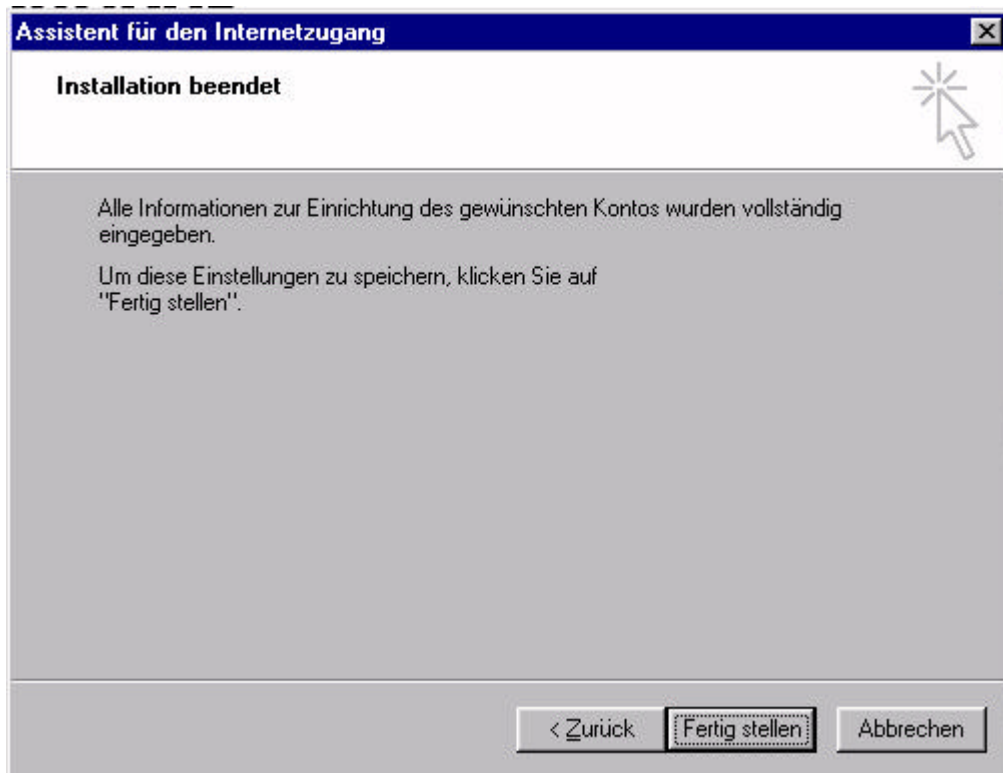
Kennwort speichern

Wenn Ihr Internetdienstanbieter gesicherte Kennwort-Authentifizierung (SPA) für den Zugriff auf das Newskonto unterstützt, aktivieren Sie das Kontrollkästchen "Anmeldung durch gesicherte Kennwort-Authentifizierung (SPA)".

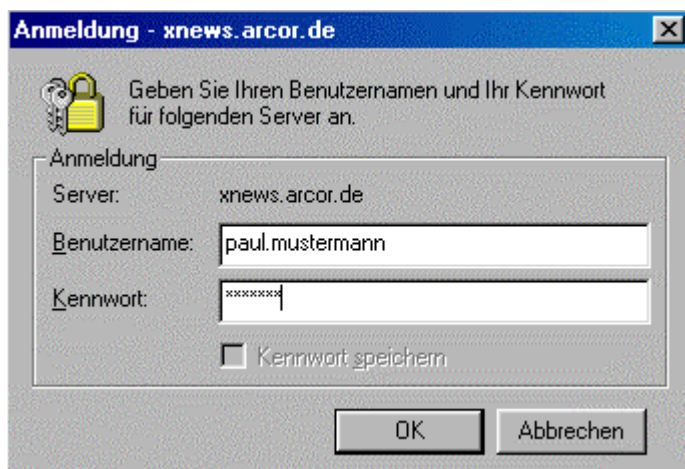
Anmeldung durch gesicherte Kennwort-Authentifizierung (SPA)

< Zurück   Weiter >   Abbrechen

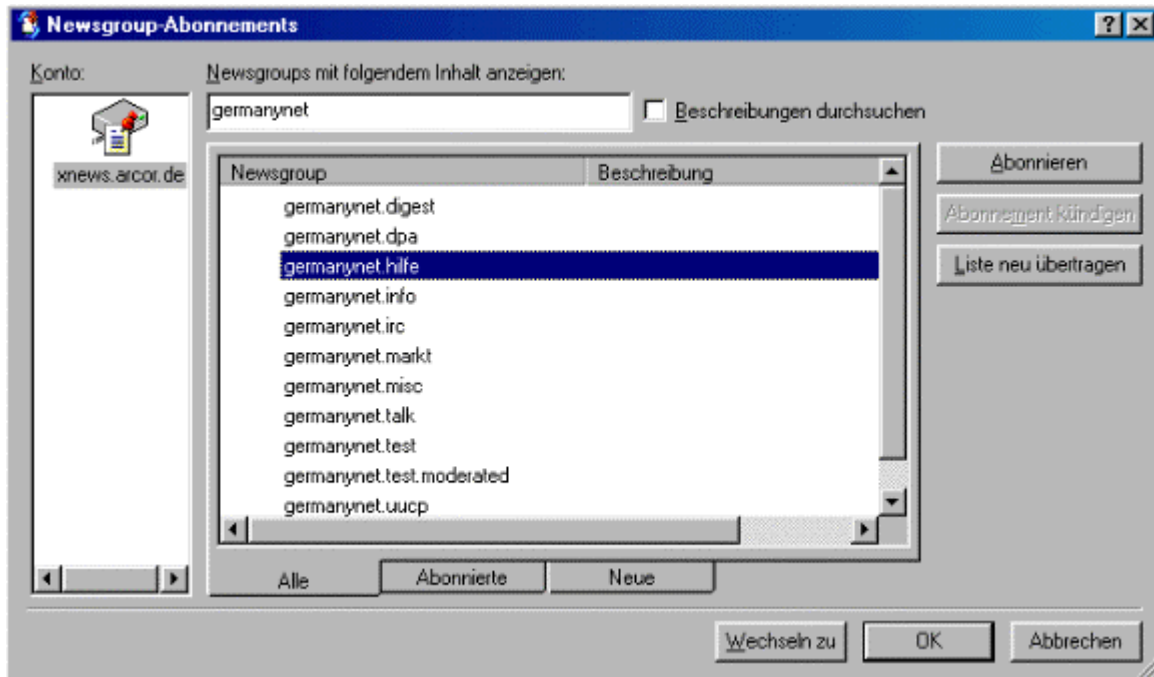
Hier tragen Sie Ihren Arcor-Benutzernamen in das erste Feld und Ihr geheimes Passwort in das zweite Feld ein. Wählen Sie "Kennwort speichern", wenn Sie bei erneuter Nutzung der Newsgroups nicht jedes Mal Ihr Passwort neu eingeben wollen. Klicken Sie anschließend auf den Button "Weiter".



Alle Daten sind nun eingegeben. Um den Vorgang abzuschließen klicken Sie auf den Button "Fertig stellen". Daraufhin erscheint das nachfolgende Fenster:



Geben Sie hier Ihre Daten ein und bestätigen durch anklicken des Buttons "OK". Sie kommen nun zur Liste der Newsgroups.



Wählen Sie nun aus der Liste die für Sie interessanten Themen aus, klicken anschließend auf der rechten Seite auf den Button "Abonnieren" und zur Beendigung unten auf den Button "OK".

So, nun sind alle Einstellungen vorgenommen und Sie können die Newsgroups nutzen. Viel Spaß bei den Newsgroups und Arcor.